

圖形

圖形設定用於調整桌寵顯示的相關功能

置於頂層

將桌寵置於頂層



如果希望時刻看到桌寵，不希望後續開啟的視窗覆蓋桌寵顯示，可以啟用此功能。

注意：當使用任何軟體的全螢幕功能時，桌寵將不會顯示，如果仍然希望看到桌寵，請將全螢幕的視窗設定為「無邊框視窗化」等類似設定。

有的軟體的全螢幕設定可能為「無邊框視窗化」而非真正的全螢幕，所以「全螢幕」後將會看到桌寵。

滑鼠穿透



如果不希望點擊到桌寵形成誤觸，影響正常操作，可以啟用此功能。

此時點擊桌寵將會無效，而是點擊到桌寵後的視窗。

快速切換



如果希望桌寵快速在「置於頂層」和「滑鼠穿透」狀態之間切換的話可以打開快速切換小標，即可不用開啟設定進行狀態切換。



語言

用於切換遊戲文本語言。



下拉式選單選擇語言，重啟遊戲後，遊戲文本將切換成對應語言。



遊戲自帶簡體中文、繁體中文和英語。

更高縮放、縮放等級、渲染解析度

縮放等級

透過調整縮放等級，可以調整桌寵的大小。

更高縮放

更高縮放開啟後，允許調整更大的遊戲縮放。

渲染解析度

調整渲染解析度，可以調整遊戲顯示的清晰度，解析度越高，桌寵越清晰。

设置



搜索设置

- 置于顶层
- 开机启动
- 宠物动画
- 隐藏窗口
- 自动保存频率
- 从备份中还原
- 聊天设置
- 游戏操作
- 桌宠多开
- 互动设置
- 计算间隔
- 桌宠移动
- 操作设置

图形 系统 互动 自定 诊断 MOD管理 关于

置于顶层 将桌宠置于顶层 鼠标穿透

快速切换 添加小标,快速切换顶层或穿透

Language

更高缩放 支持更大缩放倍率

缩放等级 0.90

渲染分辨率 200

主题

字体

启动位置 退出位置

消息框 将消息框置于外部

开机启动 开机启动 从Steam启动

宠物动画



虚拟主播模拟哭野人人物形象

游戏版本v1.10.32 x64

设置
— □ ×

图形
系统
互动
自定
诊断
MOD管理
关于

搜索设置

- 置于顶层
- 开机启动
- 宠物动画
- 隐藏窗口
- 自动保存频率
- 从备份中还原
- 聊天设置
- 游戏操作
- 桌宠多开
- 互动设置
- 计算间隔
- 桌宠移动
- 操作设置

置于顶层
 将桌宠置于顶层
 鼠标穿透

快速切换
 添加小标,快速切换顶层或穿透

Language

zh-Hans

更高缩放
 支持更大缩放倍率

缩放等级0.90

渲染分辨率1440

主题

原版默认

字体

OPPOSans R

启动位置

退出位置

x 1890 y 1080


 当前位置

消息框
 将消息框置于外部

开机启动
 开机启动

宠物动画

默认虚拟桌宠



虚拟主播模拟哭野村人物形象

Steam启动

游戏版本v1.10.32 x64

建議根據實際需求進行調整，以獲得更好的體驗。

主題、字體

主題

調整主題可以對遊戲的視窗外觀（工作面板、設定、訊息框等）進行調整。

字體

調整字體可以對遊戲出現的文字字體進行調整。



遊戲自帶若干主題和字體，你可以根據自己喜好進行調整。同時創意工坊也支援添加新的主題和字體。

啟動位置

可以指定桌寵下次啟動出現的位置。

勾選「退出位置」後，桌寵下次啟動將出現在上一次退出時所在的位置。

如果取消勾選，則可以自行指定啟動位置（輸入座標或點擊目前位置），桌寵每一次啟動位置將固定在設定的位置。

訊息框

桌寵說的話將透過訊息框顯示。

勾選「將訊息置於外部」，訊息框將產生在桌寵下端。



萝莉丝

人家想学计算机!

经验值+

若不勾选，讯息框将产生在桌宠内部靠下。



萝莉丝

我的口渴度是141哦主人~

口渴度+

開機啟動

允許桌寵開機啟動來陪伴你。

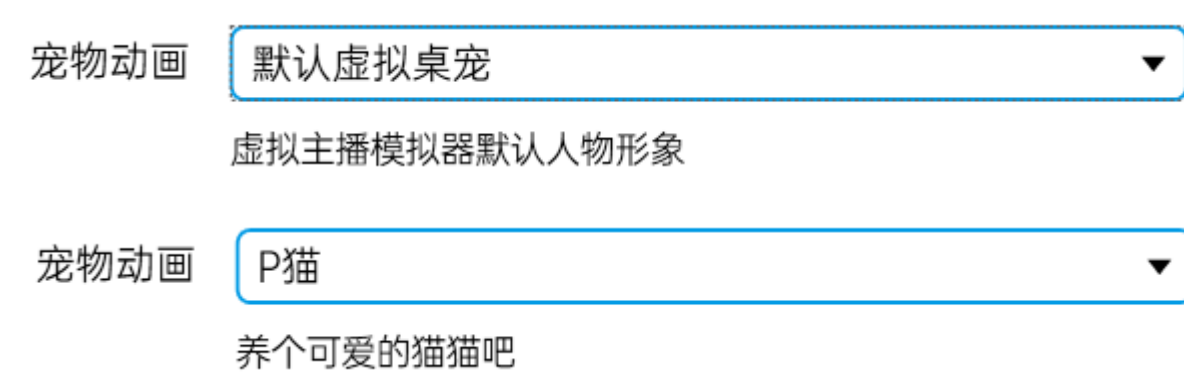
勾选「開機啟動」後，桌寵將從**本地**開機啟動。

同時勾选「從Steam啟動」後，桌寵將在**Steam**而不是本地啟動。

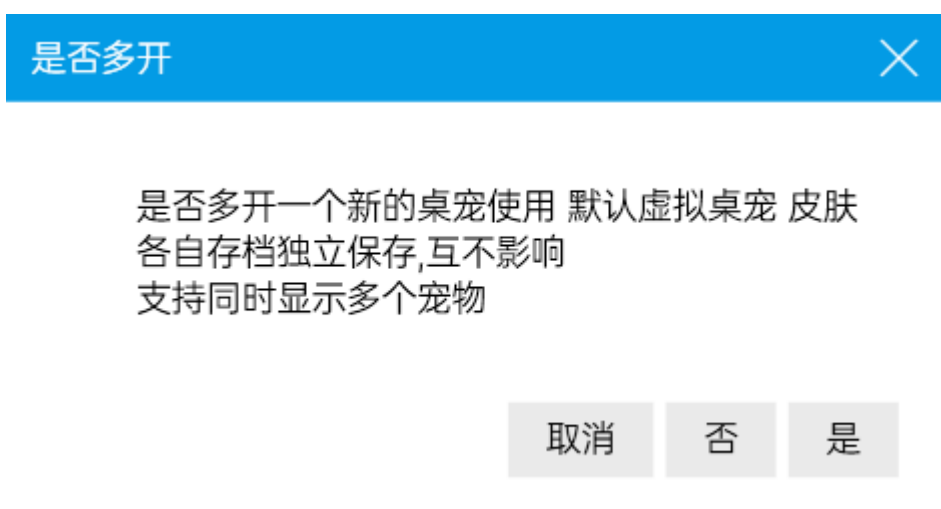
注意：解除安裝遊戲前，請確認「開機啟動」已經取消勾选，否則**Steam**可能會一直提示安裝該遊戲。

寵物動畫

遊戲自帶一套完整的桌寵皮膚，你也可以使用其它不同的皮膚（如官方DLPCat下方顯示該皮膚的概述。



切換皮膚後，將出現以下提示：



切換後，遊戲會提示是否多開，若選擇「否」，則更換當前桌寵的皮膚，仍使用目前存檔。

若選擇「是」，則遊戲會建立一個新存檔（不影響原有存檔），並切換到新存檔和新皮膚。

重啟遊戲後將會套用設定。

具體的存檔機制，請參考設定中系統部分。

隱藏視窗

如果勾選「在工作切換其中隱藏視窗」，則使用[ALT+TAB]等方式切換視窗時，將不會選擇到桌寵的視窗。

[ALT+TAB桌寵視窗圖)

桌面聊天可能用到的知识库.txt - 记事本

文件(F) 编辑(E) 格式(O) 查看(V) 帮助(H)

在互动期间，桌宠会像闲置状态时一样触发待机动画。

如果希望时刻看到桌宠，不希望后续打开的窗口遮盖桌宠，可以在设置里勾选“始终显示”。

当使用任何软件的全屏功能时，桌宠将不会显示，除非你退出全屏。

如果不希望点击到桌宠形成误触，影响正常操作，可以在设置里勾选“防止误触”。

如果希望桌宠的初始语言为“简体中文”，可以在设置里勾选“简体中文”。

在设置里可以切换桌宠的初始语言为“简体中文”或“繁体中文”。

在设置里可以调整渲染分辨率，调整游戏显示效果。

在设置里可以调整字体大小，对游戏出现的文字字体进行调整。

在设置里可以指定桌宠下次“开机”的位置。勾选“退出位置”后，桌宠会在下次开机时回到上次指定的位置。

在设置里可以调整桌宠的待机时间，桌宠在待机时间结束后将自动进入休眠状态。

在设置里可以设置开机启动，允许桌宠开机启动来陪伴你。勾选“开机启动”后，桌宠会在每次开机时自动启动。

卸载游戏前，请确认“开机启动”已经取消勾选，否则Steam可能会一直提示你。

如果勾选“在任务切换中隐藏窗口”，则使用“ALT+TAB”等方式切换窗口时，桌宠窗口将不会显示。

